

Kompatibilität

Breit
Mund
Version



Teile vor der Sterilisation
zerlegen

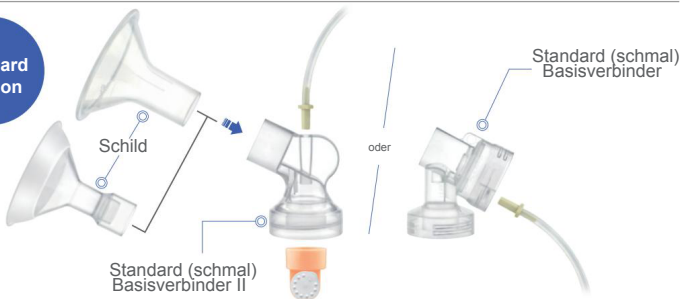
Flaschenkompatibilität



Avent Classic Avent Naturspektren

Maimutter

Standard
Version



Flaschenkompatibilität



Lebensfabrik Ameda

Medela

Dr. Browns Maymom



maymom bottle
ASIN: B07JFG6K68



Zertifikate

- Bei der US-amerikanischen FDA als medizinisches Gerät der Klasse II registriert, Milchpumpen-Set. Registrierungsnummer D192499.
- Erfüllen Sie die FDA-Anforderungen für Behälter, die mit Lebensmitteln in Berührung kommen (21 CFR 177.1520, 21 CFR 177.2600)
- BPA-frei (EN 14350-2:2004 Abschnitt 4.8.)

Fehlerbehebung (für Pano / Comfy Series Flange)

Machen Sie sich keine Sorgen, wenn Sie feststellen, dass der weiche Rand verformt ist. Dies liegt wahrscheinlich an einer längeren Kompression während des Transports. Tauchen Sie das Teil einfach 5 Minuten lang vollständig in kochendes Wasser und lassen Sie es dann mit dem gesamten weichen Rand nach unten auf einer flachen Oberfläche abkühlen. Es sollte seine normale Form wieder annehmen.

Reinigung

Vor der Reinigung ist die Abschirmung vom Sockelstecker zu lösen.

Vor dem ersten Gebrauch und einmal täglich:

- Alle Teile zerlegen, mit heißem Seifenwasser reinigen und sauber spülen.
- Kochen Sie die Teile 3 Minuten lang in kochendem Wasser.

Nach jedem Gebrauch:

- Die Teile auseinandernehmen, reinigen und in warmem Wasser abspülen. Vollständig an der Luft trocknen lassen.



Sorgen Sie dafür, dass sich ausreichend Wasser im Topf befindet.



Der Topfrand ohne Wasser wird überhitzt und der Kunststoff schmilzt.

Kundendienst

- ✉ CS@maymom.com
- 🌐 <http://maymom.com/>
- ☎ +1 919 4535168
- 📍 Maymom, LLC 3 Laurel Leaf CT Durham, NC 27703

Hergestellt in Taiwan

Produktinformationen

- Modell **M012-(t)B / S012W-B / MP012 / SP012 / MP012F / MP012FP**
- Material **PP / PP+TPE** Hitzebeständig **110 ° C (230 ° F)**
- Haltbarkeit **5 Jahre** (vor direkter Sonneneinstrahlung geschützt)
- Herst.-Datum **12. Juni 2024**




*Ameda ist eine eingetragene Marke von Ameda INC. Corp. Maymom ist weder mit Ameda verbunden, noch unterstützt Ameda das Produkt.
 *Avent ist eine eingetragene Marke von Philips NL. Maymom ist weder mit Philips verbunden, noch unterstützt Philips das Produkt.
 *Medela ist eine eingetragene Marke der Medela Holding AG, Schweiz. Maymom ist weder mit Medela verbunden, noch unterstützt Medela das Produkt.
 *Spectra ist eine eingetragene Marke der Uzinmedicare Co. Maymom ist weder mit Uzinmedicare verbunden, noch unterstützt Spectra das Produkt.

Entenschnabelventil

Passend für breite/Standard-
Brusthauben, Medela, Hygeia,
Spectra, Freemie Open System Retired
und Maymom-Brusthauben

Informationen zum Entenschnabel



- Nach dem Pumpvorgang können sich die Spitzen des Entenschnabelventils leicht öffnen.
Allerdings schließt sich die Öffnung nach und nach. Dies stellt keinen Mangel dar, da das Ventil aus elastischem Material besteht.
Beim Abpumpen werden die Spitzen gestreckt, um den Milchfluss zu ermöglichen. Wenn Sie mit dem Abpumpen aufhören, werden die Spitzen nicht gestreckt und die Öffnung schließt sich nach einer Weile.
- Es ist in Ordnung, wenn an der Spitze eine kleine Öffnung zu sehen ist, wenn das Ventil nicht verwendet wird.
- Dieses Produkt ist einem Verschleiß unterworfen.
Für eine optimale Leistung sollten Sie Ihre Entenschnabelspitzen durch neue ersetzen, wenn sie nicht verwendet werden, aber eine Lücke von mehr als 0,5 mm aufweisen.

Kundendienst

Maymom LLC
3 Laurel Leaf CT, Durham, NC 27703

✉ CS@maymom.com
☎ +1 919 4535168
🏠 <http://maymom.com>

Hergestellt in Taiwan

Produktinformationen

Modell S005-6D. H005-4fD. X117-4Rr2fD. X029W-2Mba2fD
Material Reines Silikon
Hitzebeständig 120 °C (250 °F)
Haltbarkeit 5 Jahre (vor direkter Sonneneinstrahlung geschützt)
Herst. Datum 19. August 2024



*SPECTRA und das SPECTRA-Logo sind eingetragene Marken von Mother's Milk, Inc. DBA Spectra Baby USA und Min Byung Wook DBA Uzinmedicare. Maymom ist nicht verbunden mit noch unterstützen sie die Produkt- und Kompatibilitätsansprüche.
*Medela ist eine eingetragene Marke der Medela Holding AG, Schweiz. Maymom ist weder mit Medela verbunden, noch unterstützt Medela die Produkt- und Kompatibilitätsansprüche.
*Freemie ist eine eingetragene Marke von Dao Health. Maymom ist weder mit Dao Health verbunden, noch unterstützt Dao Health das Produkt und seine Kompatibilitätsansprüche.
*Hygeia ist eine eingetragene Marke von Hygeia Inc. Maymom ist nicht mit Hygeia verbunden.

WARNUNG: POTENZIELLE GEFAHR
Das ist kein Spielzeug.
Bewahren Sie es außerhalb der Reichweite von Kindern auf.

WARNUNG: ERSTICKUNGSGEFAHR
Kleine Teile.
Nicht für Kinder unter 3 Jahren.



Ersticken kleiner Teile



Entenschnabelentfernung



Silikon Ventil

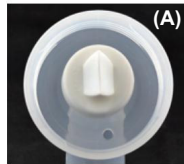
Maymoms Designmerkmal

Wir haben die Spitzen des Entenschnabels so gestaltet, dass sie an der Basis und im Spitzenbereich unterschiedliche Dicken aufweisen. Eine dickere Basis sorgt für Haltbarkeit beim Einsetzen und Entfernen. Eine dünnere Spitze sorgt für einen besseren Milchfluss und eine bessere Saugkraft beim Abpumpen.

Verwenden

Installation

- (A) Befestigen Sie das Ventil **symmetrisch** am Flansch.
- (B) Wenn Sie einen großen offenen Spalt sehen, drücken Sie bitte rund um den Ventilrand, bis der Spalt kleiner als 0,5 mm ist.



Entfernung

- (C) Halten Sie die beiden flachen Seiten des Entenschnabels **nahe der Basis** und ziehen Sie ihn seitwärts
- (D) Ziehen **Sie NICHT an den dünnen Spitzen**





spectra
breit/standard
Nacken



Medela
Harmonie



Medela
Maimutter
Hygieia



Freemie
Ventilsockel
(Offenes System aus dem Verkehr gezogen)



Personalfit
Konnektor



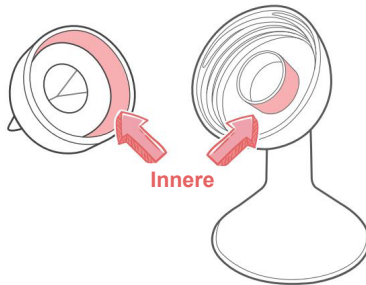
Maymom
breiter Mund
Konnektor

1: Entenschnabel springt auf/fällt ab?

Das Fett aus der Muttermilch macht den Entenschnabel und die Innenseite des Flansches rutschig und lässt ihn abplatzen. Waschen Sie nach jedem Gebrauch unbedingt die Entenschnäbel und

Flansche mit heißem Seifenwasser auswaschen und trocknen.

Bei Bedarf hilft Haushaltssessig, das Fett zu lösen.



F2. Geringe Saugkraft?

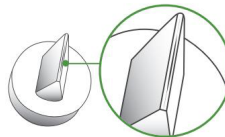
Überprüfen Sie die Spitze des Entenschnabels auf Verschleiß. Ersetzen Sie sie bei Bedarf.

Stellen Sie sicher, dass sich zwischen den inneren Spitzen der Entenschnäbel keine Milchrückstände befinden.



F3. Lücke zwischen den Lippen?

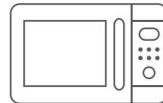
Wenn zwischen den Lippen des Ventils ein kleiner Spalt sichtbar ist, liegt kein Defekt vor. Wenn die Pumpe Saugkraft erzeugt, schließt sich der Spalt und die Ventile funktionieren ordnungsgemäß.



Kleine Lücke.

Kein Saugkraftverlust.

- KEINE Reinigung in der Spülmaschine.
- Vor dem ersten Gebrauch 3 Minuten in kochendem Wasser oder 15 Minuten mit Wasserdampf desinfizieren.
- Nach jedem Gebrauch die Ventile vorsichtig mit heißem Seifenwasser von Hand waschen. 10–15 Sekunden lang sauber spülen.
- Um Schimmelbildung zu vermeiden, müssen die Ventile nach jedem Gebrauch so schnell wie möglich abmontiert, von Hand gewaschen und getrocknet werden.



Mikrowellengeeignet



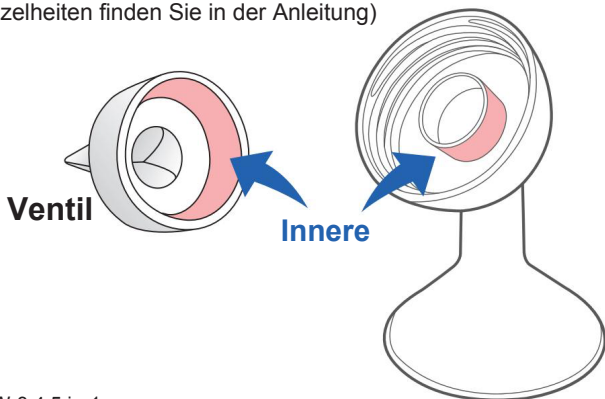
Sorgen Sie dafür, dass sich ausreichend Wasser im Topf befindet.



Der Topfrand ohne Wasser wird überhitzt und der Kunststoff schmilzt.

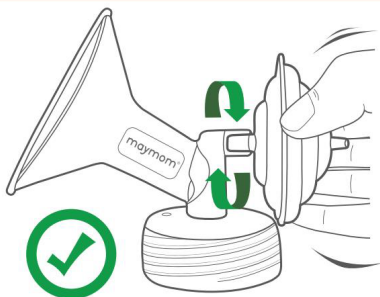
Entenschnabel-Pop/Drop-Off?

Stellen Sie sicher, dass die beiden rosa Bereiche **KEINE** Milchrückstände aufweisen und trocken sind, bevor Sie sie anbringen, um ein Abplatzen zu vermeiden. (Einzelheiten finden Sie in der Anleitung)



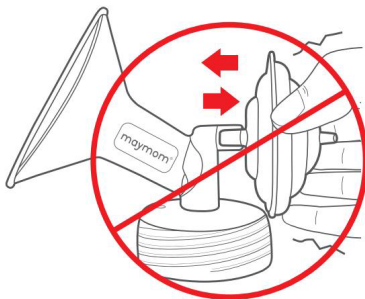
S001W-3,4,5-in-1

Vorsicht!!!



DREHEN

zum Einsetzen/Entfernen des
Rückflussverhinders in den Flansch.



NICHT

schaukeln, mit Gewalt hineindrücken/
herausziehen. Es entstehen Risse.



FR



EC REP SERVICES SL

Calle Gran Via 49, 7 DCH. Madrid 28013 Spain

ecrepservice@hotmail.com

EN	WARNING : To avoid danger of suffocation, keep this plastic bag away from babies and children. WARNING : Small parts. Not a toy. Keep it away from babies and children. Choking hazard.
FR	AVERTISSEMENT : Pour éviter tout risque d'étouffement, gardez ce sac en plastique hors de portée des bébés et des enfants. AVERTISSEMENT : Petites pièces. Ce n'est pas un jouet. Gardez-le hors de portée des bébés et des enfants. Risque d'étouffement.
DE	WARNUNG : Um Erstickungsgefahr zu vermeiden, halten Sie diese Plastiktüte von Babys und Kindern fern. WARNUNG : Kleinteile. Kein Spielzeug. Halten Sie es von Babys und Kindern fern. Erstickungsgefahr.
IT	ATTENZIONE : Per evitare il pericolo di soffocamento, tenere questo sacchetto di plastica lontano dalla portata di neonati e bambini. ATTENZIONE : piccole parti. Non è un giocattolo. Tienilo lontano dalla portata di neonati e bambini. Pericolo di soffocamento.
ES	ADVERTENCIA : Para evitar peligro de asfixia, mantenga esta bolsa de plástico fuera del alcance de bebés y niños. ADVERTENCIA : Piezas pequeñas. No es un juguete. Manténgalo alejado de bebés y niños. Peligro de asfixia.
PL	OSTRZEŻENIE : Aby uniknąć niebezpieczeństwa uduszenia, należy trzymać tę plastikową torbę z dala od niemowląt i dzieci. OSTRZEŻENIE : Małe części. To nie zabawka. Trzymaj z dala od niemowląt i dzieci. Ryzyko zadławienia.
NL	WAARSCHUWING : Houd deze plastic zak uit de buurt van baby's en kinderen om verstikkingsgevaar te voorkomen. WAARSCHUWING : Kleine onderdelen. Geen speelgoed. Houd het uit de buurt van baby's en kinderen. Verstikkingsgevaar.
SE	WARNING : För att undvika risk för kvävning, förvara denna plastpåse borta från spädbarn och barn. WARNING : Små delar. Inte en leksak. Håll den borta från spädbarn och barn. Kvävningsrisk.
TR	UYARI : Boğulma tehlikesini önlemek için bu plastik torbayı bebeklerden ve çocuklardan uzak tutun. UYARI : Küçük parçalar. Oyuncak değildir. Bebeklerden ve çocuklardan uzak tutun. Boğulma tehlikesi.
中文	警告：為避免發生窒息危險，請將此塑膠袋置於嬰兒和兒童無法觸及之處。 警告：小零件，不是玩具，請將其遠離嬰兒和兒童，避免誤食產生窒息危險。
JP	警告：窒息の危険を避けるため、このビニール袋を乳幼児の手の届かないところに保管してください。 警告：小さな部品です。おもちゃではありません。乳幼児の手の届かないところに保管してください。 窒息の危険があります。



Scan for Instruction
 Rechercher des instructions
 Nach Anleitung scannen
 Scansione per istruzioni
 Escanear para obtener instrucciones
 Skanuj w celu uzyskania instrukcji
 Scannen voor instructies
 Skanna efter instruktioner
 Talimat için tarama
 掃一掃取得使用說明
 指示をスキャンする

EU Importer
 Jia Shou Enterprise Co. Ltd

No.22, Aly, 19, Ln. 403, Dawu Rd., Pingtung City,
 Pingtung County 900 Taiwan

jeande201@gmail.com

Made in Taiwan

Lot 202409